

# Eksternt Fækalkateter *KIT*

## Indhold:

- Eksternt Fækalkateter
- Fækal Opsamlingspose
- Medical Skin Wipe
- Klæbende Barrierefilm
- Brugsvejledning



## Brugsvejledning

### Beskrivelse:

Furines **Eksternt Fækalkateter** er egnet til at aflede fækalt væske hos patienter med fækal sivning. Væsken siver fra anal-åbningen via **Eksternt Fækalkateter** ned i Furines **Fækal Opsamlingspose**.

Furines **Eksternt Fækalkateter** må maksimalt sidde på i 5 dage. Herefter skal kateteret udskiftes, og den perianale hud rengøres.

Furines **Fækal Opsamlingspose** skal skiftes dagligt og skal herefter smides ud.

Furines **Medical Skin Wipe** er en skånsom alkohol- og parfume-fri renseserviet, der er udviklet til:

- At klargøre huden inden påsætning af Furines **Eksternt Fækalkateter**, idet den fjerner overskydende olie og fedtstof fra huden.
- At aftage Furines **Eksternt Fækalkateter** fra huden efter endt brug, idet den effektivt løsner og skånsomt fjerner klæberen fra huden.

### Indikationer:

Furines **Eksternt Fækalkateter** er indikeret til personer med afføringstype 6-7 på Bristol Stool Scale (BSS) og er beregnet til at aflede fækalt væske væk fra rektum og ned i Furines **Fækal Opsamlingspose**.

Furines **Medical Skin Wipe** er indikeret til at klargøre huden inden påsætning af Furines **Eksternt Fækalkateter**, eller andre klæbende produkter fra Furine.

Furines **Medical Skin Wipe** er desuden indikeret til at opløse og fjerne klæberester ved aftagning af Furines **Eksternt Fækalkateter**, eller andre klæbende produkter fra Furine.

### Kontraindikationer:

Furines **Eksternt Fækalkateter** bør ikke anvendes på personer der:

- er dehydreret eller har hård afføring,
- har store hæmorider,
- har rektal prolaps,
- har perianale sår eller hvor den perianale hud er væskende.

Furines **Medical Skin Wipe** bør ikke bruges på brudt hud eller åbne sår, eller hvis man har allergi over for indholdsstoffet.

### Advarsler:

Genbrug af Furines **Eksternt Fækalkateter** eller dele heraf kan føre til infektion og krydskontaminering.

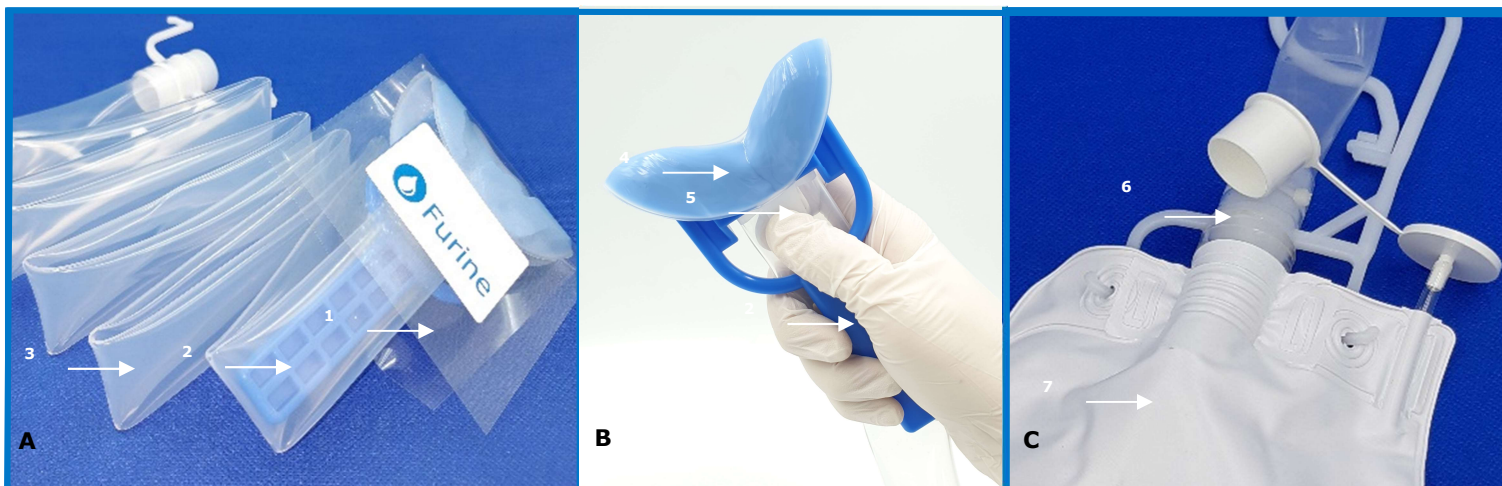
Stop straks brugen af Furines **Eksternt Fækalkateter**, hvis der opleves perianal hudirritation eller fækal sivning til den perianale hud.

Furines **Eksternt Fækalkateter** bør kun under lægeligt opsyn anvendes på personer med hæmorider eller anden form for anal prolaps.

Furines **Eksternt Fækalkateter** skal opbevares ved stuetemperatur og må ikke steriliseres.

Furines **Eksternt Fækalkateter** kan miste sin klæbekraft på patienter, der sveder meget.

Hvis der kommer fækal lugt fra **Fækal Opsamlingspose**, bør den udskiftes. Hvis lugten forsætter efter udskiftning, bør hele systemet udskiftes – også selve kateteret.



Billede **A**: **Eksternt Fækalkateter** som det ser ud i pakken. Billede **B**: **Eksternt Fækalkateter** uden beskyttelsesfilm. Billede **C**: Pose og sengeophæng.

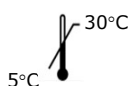
- 1: **Eksternt Fækalkateter**'s beskyttelsesfilm.
- 2: **Eksternt Fækalkateter**'s applikator.
- 3: **Eksternt Fækalkateter**'s slangestykke der løber ud og fortsætter 150 cm ned til koblingen (6), som passer til Furines **Fækal Opsamlingspose**(7). Koblingen indeholder en sengebøjle så **Fækal Opsamlingspose** kan hænges på sengekanten.
- 4: **Eksternt Fækalkateter**'s krave bestående af Furines hudvenlige klæber og en silikonefilm.
- 5: **Eksternt Fækalkateter**'s bånd, som sidder på kraven (4).

## Applikationsguide:

1. Rengør og aftør den perianale hud med Furines **Medical Skin Wipe** inden påsætning af **Eksternt Fækalkateter**. Brug **ikke** rengøringsmidler, der indeholder olie eller creme. Brug **ikke** anden hudbeskyttelsesfilm. Sørg for at huden er helt tør.
2. Påfør først Furines **Klæbende Barrierefilm** rundt om anal-åbningen i en bredde på 2-3 cm på den perianale hud ved at bruge den medfølgende swap-pind. Påfør kun et tyndt lag.
3. Lad **Klæbende Barrierefilm** tørre i 1-2 minutter, mens du holder balderne adskilte.
4. Fjern beskyttelsesfilm fra **Eksternt Fækalkateter**, mens du holder produktet på plads i applikatoren ved at holde i kateterets bånd.
5. Med hjælp af applikatoren påsættes **Eksternt Fækalkateter** på den perianale hud, således at kateterets krave klistres fast rundt om patientens anal-åbning og ovenpå Furines **Klæbende Barrierefilm**. Kateteret presses i kontakt med den perianale hud vha. applikatoren, således at den først får kontakt med Crena Ani og Perineum. Efterfølgende med faste tryk, trykkes kateteret's krave fast med en finger hele vejen rundt på kraven og den perianale hud.
6. Fjern applikatoren ved forsigtigt at trække den væk fra den perianale hud, mens der holdes imod med et håndgreb under kateteret's krave.
7. Forbind **Eksternt Fækalkateter**'s kobling til Furines **Fækal Opsamlingspose**, og hæng posen på sengekanten vha. bøjlen, der sidder på koblingen. Brug sikkerhedskrogene på koblingen for ekstra fastgøring af posen.
8. Lad **Eksternt Fækalkateter** sidde på den perianale hud i 3-5 dage. Tjek regelmæssigt tætheden af **Eksternt Fækalkateter** mod den perianale hud. Opsamlingsposen skiftes løbende efter behov. Hvis slangen ser ud til at stoppe lidt til, kan fæces i slangen forsigtigt skubbes ned i opsamlingsposen ved at klemme uden på slangen samtidig med, at der holdes imod kraven på **Eksternt Fækalkateter** med den anden hånd.
9. Efter endt brug trækkes **Eksternt Fækalkateter** af den perianale hud ved at hive forsigtigt i kateterets krave, samtidigt med at klæbekanten vaskes med Furines **Medical Skin Wipe** eller anden Siloxan-baseret renseserviet. Kateteret smides herefter ud. Huden rengøres og klæberester fjernes grundigt ligeledes ved anvendelse af produktet **Medical Skin Wipe**.



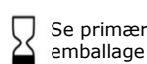
Læs først  
brugsvejledningen



REF B05DK22



IFU version DK-2.3



Se primær  
emballage



Se primær  
emballage



Furine ApS  
Industrivænget 1  
3320 Skævinge, Danmark

